

Ingresos y Egresos por Remesas, abril de 2022¹

Cifras mensuales

- Los ingresos por remesas provenientes del exterior ascendieron a 4,718 millones de dólares en abril de 2022, lo que implicó un aumento anual de 16.6%.
- Por su parte, las remesas enviadas por residentes en México al exterior mostraron un incremento anual de 31.4%, al alcanzar un nivel de 114 millones de dólares.
- Con estos resultados, el superávit de la cuenta de remesas de México con el resto del mundo fue de 4,605 millones de dólares, mayor al de 3,962 millones de dólares que se presentó en el mismo mes de 2021.
- En abril de 2022, con datos desestacionalizados, los ingresos y egresos por remesas exhibieron expansiones mensuales de 4.9 y 9.2%, respectivamente. Así, en el cuarto mes de 2022 el superávit de la cuenta de remesas se situó en 4,724 millones de dólares, superior al de 4,509 millones de dólares que se reportó en marzo de 2022.

Cifras acumuladas en el periodo enero – abril de 2022

- En el periodo enero – abril de 2022, el valor de los ingresos por remesas fue de 17,240 millones de dólares, monto mayor al de 14,664 millones de dólares observado en igual lapso de 2021 y que significó un avance anual de 17.6%.
- Durante los primeros cuatro meses de 2022, el 99.0% del total de los ingresos por remesas se realizó a través de transferencias electrónicas, al ubicarse en 17,057 millones de dólares. Por su parte, las remesas efectuadas en efectivo y especie² y las *money orders* representaron el 0.7 y 0.3% del monto total, respectivamente, al registrar niveles de 126 y 57 millones de dólares, en el mismo orden.
- Los egresos por remesas alcanzaron 384 millones de dólares en el lapso enero – abril de 2022, monto superior al de 300 millones de dólares reportado en el mismo periodo de 2021 y que implicó un crecimiento anual de 27.9%.
- Con estos resultados, el saldo superavitario de la cuenta de remesas durante el periodo enero – abril de 2022 fue de 16,856 millones de dólares, cifra mayor a la de 14,363 millones de dólares observada en enero – abril de 2021 y que representó un alza anual de 17.4%.

¹ La página de Internet de este Instituto Central alberga mayor información con periodicidad trimestral sobre remesas: la estadística de los ingresos por remesas provenientes del exterior desagregada por estado y municipio receptor, así como por país de origen y, en el caso de las remesas provenientes de Estados Unidos, por estado de origen, además de las remesas enviadas por residentes en México al exterior por país de destino.

<https://www.banxico.org.mx/SieInternet/consultarDirectorioInternetAction.do?sector=1&accion=consultarDirectorioCuadros&locale=es>

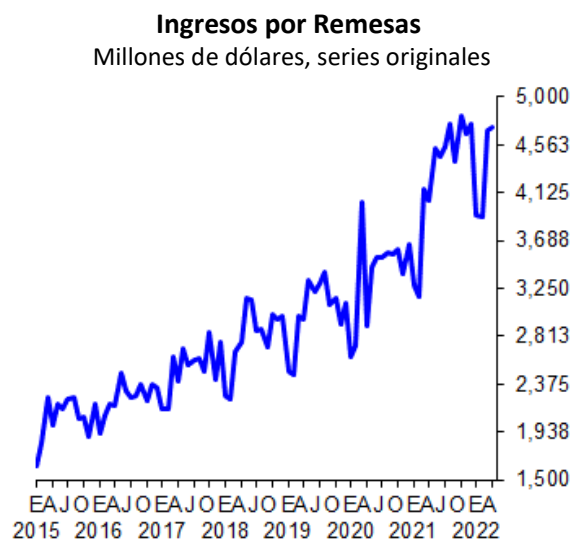
² Las cifras de remesas directas, es decir, las entregadas en efectivo y especie, son calculadas por el Instituto Nacional de Estadística y Geografía (INEGI) a partir de las Encuestas de Viajeros Internacionales y proporcionadas al Banco de México para la compilación y publicación de la estadística de la balanza de pagos. Los ingresos de las remesas directas para la publicación de la estadística mensual de remesas que se reporta en este boletín son estimaciones preliminares del Banco de México, mismas que se revisan trimestralmente con la estadística final proporcionada por el INEGI.

Cifras acumuladas para los últimos doce meses

- En los últimos doce meses (mayo 2021 – abril 2022), el flujo acumulado de los ingresos por remesas fue de 54,162 millones de dólares, superior al flujo acumulado a doce meses registrado en marzo previo de 53,492 millones de dólares (abril 2021 – marzo 2022).
- En cuanto a las remesas enviadas al exterior, el flujo acumulado en los últimos doce meses (mayo 2021 – abril 2022) alcanzó 1,141 millones de dólares, mayor al reportado en marzo pasado de 1,114 millones de dólares (abril 2021 – marzo 2022).
- Así, el superávit de la cuenta de remesas para los últimos doce meses (mayo 2021 – abril 2022) resultó de 53,021 millones de dólares, superior al flujo registrado a doce meses en marzo de 2022 de 52,378 millones de dólares (abril 2021 – marzo 2022).

Ingresos

Los ingresos por remesas provenientes del exterior en abril de 2022 alcanzaron un nivel de 4,718 millones de dólares, los cuales se originaron de 12.1 millones de transacciones, con un envío promedio de 391 dólares. Así, en el mes que se reporta los ingresos por remesas aumentaron a una tasa anual de 16.6%, derivado de avances de 11.7% en el número de envíos y de 4.3% en el valor de la remesa promedio.



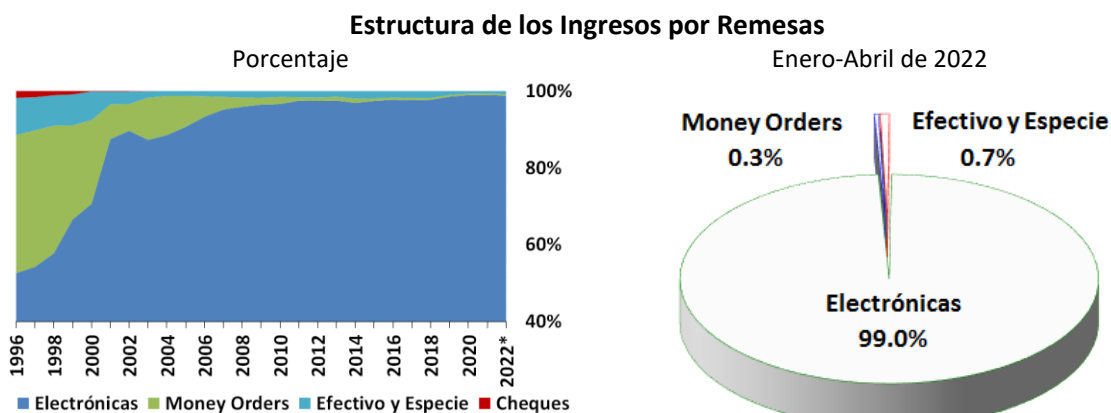
Para el periodo enero – abril de 2022, el valor acumulado de los ingresos por remesas se situó en 17,240 millones de dólares, cifra mayor a la de 14,664 millones de dólares observada en enero – abril de 2021, lo que representó una expansión anual de 17.6%.

Ingresos por Remesas
Monto, número de transacciones y remesa promedio

	2021			2022			
	Anual	Abr.	Ene.-Abr.	Feb.	Mar.	Abr.	Ene.-Abr.
Monto de Remesas ^{1/}	51,586	4,048	14,664	3,911	4,692	4,718	17,240
Número de Remesas ^{2/}	136,581	10,795	40,627	10,457	11,926	12,058	45,035
Remesa Promedio ^{3/}	378	375	361	374	393	391	383
Variaciones porcentuales anuales							
Monto de Remesas	27.0	39.1	19.2	23.4	12.9	16.6	17.6
Número de Remesas	14.4	22.5	12.3	15.8	6.4	11.7	10.9
Remesa Promedio	11.0	13.6	6.1	6.6	6.1	4.3	6.1

^{1/}Millones de dólares; ^{2/}Miles de operaciones; ^{3/}Dólares.

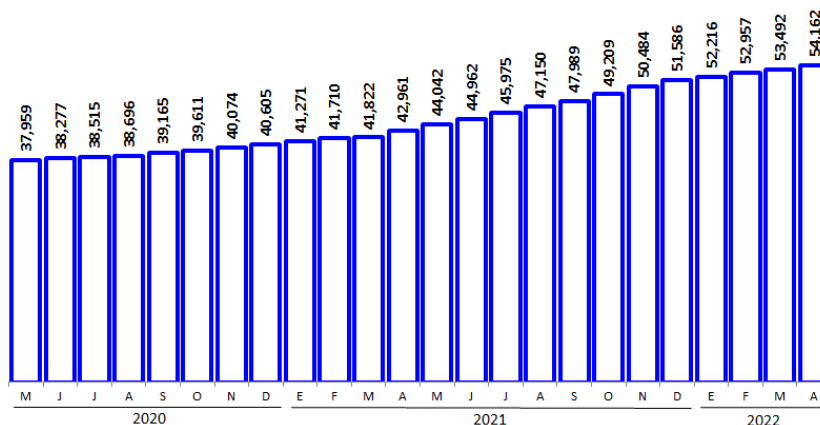
El 99.0% del total de los ingresos por remesas en el periodo enero – abril de 2022 fue realizado mediante transferencias electrónicas, al sumar 17,057 millones de dólares. Por su parte, las remesas efectuadas en efectivo y especie y las *money orders* representaron respectivamente el 0.7 y 0.3% del monto total, al situarse en 126 y 57 millones de dólares, en el mismo orden.



*Se refiere al periodo enero-abril.

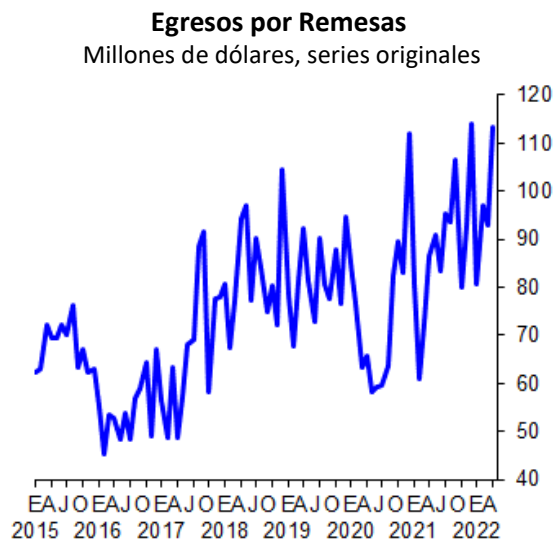
El flujo acumulado de los ingresos por remesas en los últimos doce meses (mayo 2021 – abril 2022) se ubicó en 54,162 millones de dólares, monto superior al acumulado a doce meses en marzo previo de 53,492 millones de dólares (abril 2021 – marzo 2022).

Flujos Acumulados de Ingresos por Remesas en Periodos de 12 Meses
Millones de dólares, cifras acumuladas en los últimos doce meses al periodo que se indica



Egresos

Las remesas enviadas al exterior por residentes en México en abril de 2022 mostraron un nivel de 114 millones de dólares, las cuales se derivaron de 189 mil operaciones, con un envío promedio de 600 dólares. Así, los egresos por remesas exhibieron un incremento anual de 31.4%, que fue resultado de crecimientos de 18.9% en el número de transferencias y de 10.5% en el monto de la remesa promedio.



El valor acumulado de los egresos por remesas durante el lapso enero – abril de 2022 fue de 384 millones de dólares, cifra mayor a la de 300 millones de dólares observada en igual periodo de 2021 y que representó un incremento anual de 27.9%.

Egresos por Remesas
Monto, número de transacciones y remesa promedio

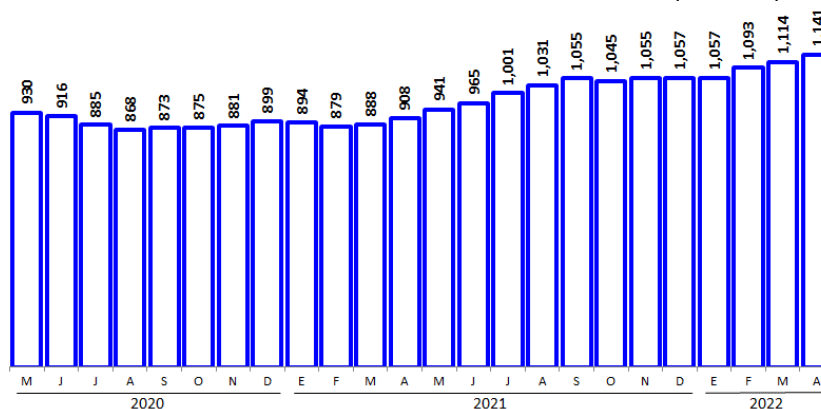
	2021			2022			
	Anual	Abr.	Ene.-Abr.	Feb.	Mar.	Abr.	Ene.-Abr.
Monto de Remesas ^{1/}	1,057	86	300	97	93	114	384
Número de Remesas ^{2/}	2,055	159	655	174	198	189	730
Remesa Promedio ^{3/}	514	543	459	557	469	600	527
Variaciones porcentuales anuales							
Monto de Remesas	17.6	31.2	3.2	59.6	28.4	31.4	27.9
Número de Remesas	4.7	-4.3	-7.8	11.5	12.0	18.9	11.4
Remesa Promedio	12.4	37.2	11.9	43.1	14.7	10.5	14.8

^{1/}Millones de dólares; ^{2/}Miles de operaciones; ^{3/}Dólares.

En los últimos doce meses (mayo 2021 – abril 2022), el flujo acumulado de las remesas enviadas al exterior por residentes en México resultó de 1,141 millones de dólares, superior al flujo acumulado a doce meses en marzo pasado de 1,114 millones de dólares (abril 2021 – marzo 2022).

Flujos Acumulados de Egresos por Remesas en Periodos de 12 Meses

Millones de dólares, cifras acumuladas en los últimos doce meses al periodo que se indica

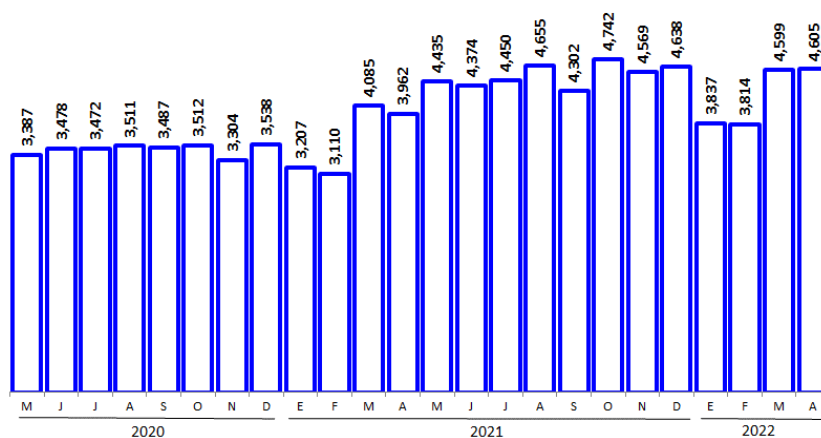


Saldo

Con estos resultados, en abril de 2022 el superávit de la cuenta de remesas de México con el resto del mundo alcanzó 4,605 millones de dólares, mayor al de 3,962 millones de dólares que se presentó en el mismo mes de 2021. Para el periodo enero – abril de 2022, el saldo de la cuenta de remesas sumó 16,856 millones de dólares, cifra superior a la de 14,363 millones de dólares reportada en el mismo lapso de 2021.

Saldo de la Cuenta de Remesas

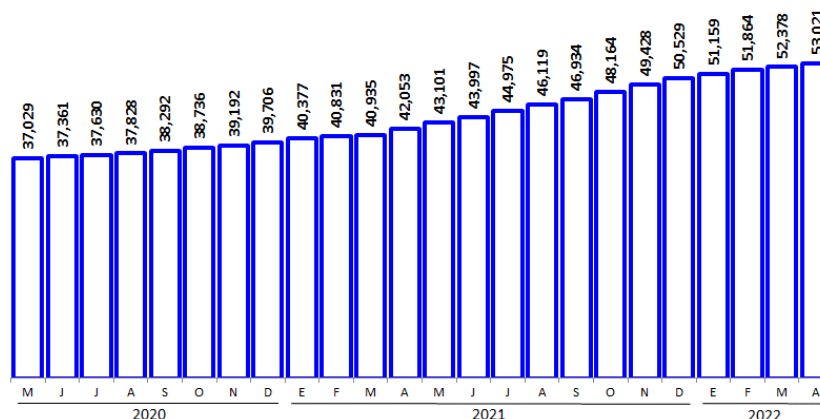
Millones de dólares



El saldo por remesas acumulado en los últimos doce meses (mayo 2021 – abril 2022) se ubicó en 53,021 millones de dólares, en tanto que en marzo pasado resultó de 52,378 millones de dólares (abril 2021 – marzo 2022).

Saldo Acumulado de la Cuenta de Remesas en Periodos de 12 Meses

Millones de dólares, cifras acumuladas en los últimos doce meses al periodo que se indica



Cifras Ajustadas por Estacionalidad

Con datos desestacionalizados, en abril de 2022 los ingresos y egresos por remesas avanzaron a tasas mensuales de 4.9 y 9.2%, respectivamente. De esta manera, el superávit de la cuenta de remesas en el cuarto mes de 2022 se situó en 4,724 millones de dólares, mayor al de 4,509 millones de dólares que se reportó en marzo de 2022.

Saldo de la Cuenta de Remesas

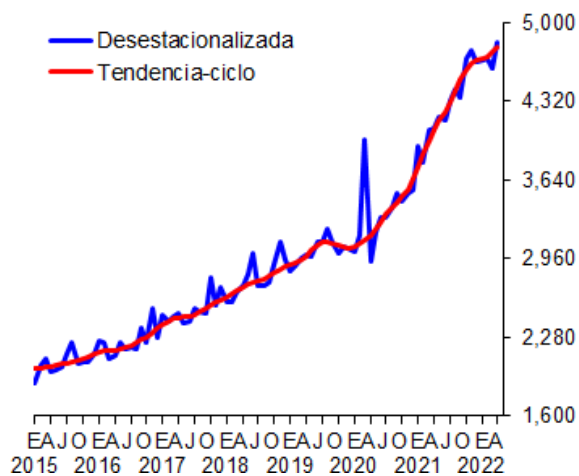
Millones de dólares
Datos desestacionalizados

	2021			2022			
	Anual	Abr.	Ene.-Abr.	Feb.	Mar.	Abr.	Ene.-Abr.
Saldo	50,394	4,003	15,566	4,583	4,509	4,724	18,411
Ingresos	51,448	4,087	15,880	4,693	4,612	4,836	18,816
Egresos	1,054	85	314	110	103	112	405
Variaciones porcentuales anuales							
Saldo	27.6	39.6	21.5	23.1	12.9	18.0	18.3
Ingresos	27.3	39.4	21.1	23.8	13.2	18.3	18.5
Egresos	17.9	32.6	2.4	58.2	28.9	33.0	29.2
Variaciones porcentuales respecto del periodo anterior							
Saldo	27.6	0.2		-0.2	-1.6	4.8	
Ingresos	27.3	0.4		0.4	-1.7	4.9	
Egresos	17.9	5.9		36.5	-6.2	9.2	

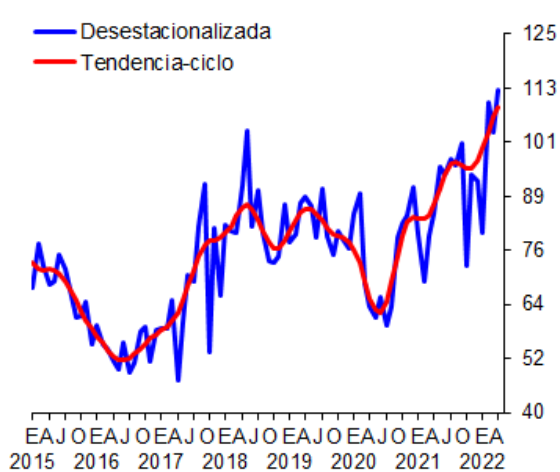
Remesas

Millones de dólares, series desestacionalizadas y de tendencia-ciclo

Ingresos por Remesas



Egresos por Remesas



Saldo de la Cuenta de Remesas

